

Настенный и потолочный светильник - рассеиватель микропризматический - прямой свет

Корпус из стального листа с порошковым напылением, прямоугольное сечение; встроенный монтажный щиток для простой и удобной установки; Цвет корпуса серебристый/ белый алюминий RAL 9006; Равномерный прямой свет для освещения рабочих мест за дисплеем по норме DIN-EN 12464-1; защита от слепящих лучей благодаря стеклу с микропризматическим рельефом со специальной техникой "Multilayer" и светоуправляющей фольгой; Удобное подключение к сети, прямо на поверхности светильника, с колпачком для клеммы; настройки ETM можно легко изменять на поверхности светильника. Подключение к сети через 5-полюсную присоединительную клемму втычного контакта..

## параметры

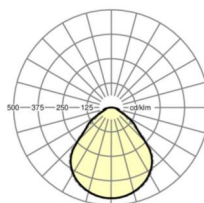

номер заказа	65755024175
код EAN	4020863495481
номер таможенного тарифа	94051190
Знак прохождения контроля	IP 20, класс защиты I, для рабочих мест за дисплеем $65^\circ < 3000$ , ENEC10 VDE, F, Indoor, CE
Степень ударопрочности IK	IK03
Температура окружающая	$t_a 25^\circ\text{C}$
Гарантийный срок	5 лет
Государственные программы поддержки	BEG - государственные субсидии для энергосберегающих зданий (действительна только для Германии)

## электротехника

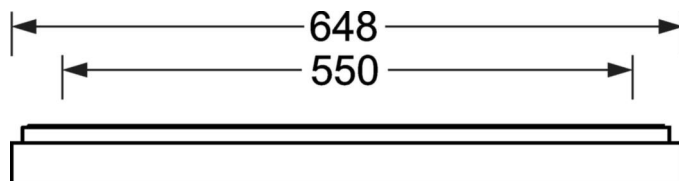
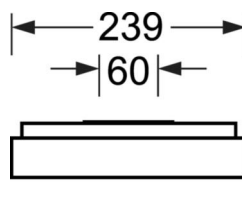
Балласт	Электронный драйвер Multilumen, 4-шага (1 штука)
Мощность системы	13W-7W
сетевое напряжение	230V/50Hz
автоматический предохранитель (пусковой ток)	45 штук/B10, 73 штук/B16, 71 штук/C10, 113 штук/C16
класс энергосбережения/Источник света	B

## DEEP-LINK

<https://www.regiolum.de/ru/article/65755024175>



Ссылка	LED 1700lm/13W 840
ηLB	100 %
Φ ↓/↑	100 % / 0 %
UGR поп./вдоль дисплей	18.6 / 18.9
	$65^\circ < 3000\text{cd/m}^2$



**Оптика**

<b>Оснастка</b>	LED, цветопередача/оттенок света CRI ≥ 80 / 4000K
<b>Допуск для координаты цветности (MacAdam)</b>	3SDCM
<b>Фотобиологическая безопасность (светильник)</b>	RG0
<b>Номинальный световой поток/шаг переключения (ETM)</b>	1300lm/9W, 1000lm/7W, 1700lm/13W, 1500lm/11W
<b>Срок службы LED</b>	100000h L80/B10 (Tq 25°C), 50000h L90/B50 (Tq 25°C)
<b>светоотдача светильников</b>	138lm/W-128lm/W
<b>UGR поп./вдоль</b>	18.6 / 18.9 (13W)

**Механика**

<b>цвет корпуса</b>	серебристый/ белый алюминий RAL 9006
<b>размеры (LxWxH/ДxШ)</b>	648mm x 239mm x 55mm
<b>вес (нетто)</b>	3.17kg
<b>Кабельный ввод KE (X/Y)</b>	0mm/0mm
<b>Вид монтажа</b>	установка на стене, Потолочная одиночная установка

**размеры**

<b>L</b>	648 mm	Длина
<b>В</b>	239 mm	Ширина
<b>Н</b>	55 mm	Высота
<b>A1</b>	550 mm	Расстояние между точками крепежа при одиночной установке
<b>A4</b>	60 mm	Расстояние между точками крепежа (ширина)
<b>X</b>	0 mm	Расстояние от ввода проводов до середины светильника по оси X (вдо)
<b>Y</b>	0 mm	Расстояние от ввода проводов до середины светильника по оси Y (поп)